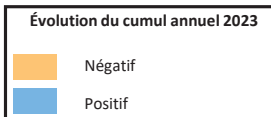


La collecte européenne actuelle de lait de vache

Évolutions * - en juillet 2023 et **cumul 2023**

* en %, par rapport à la même période de l'année précédente; Italie données M-1

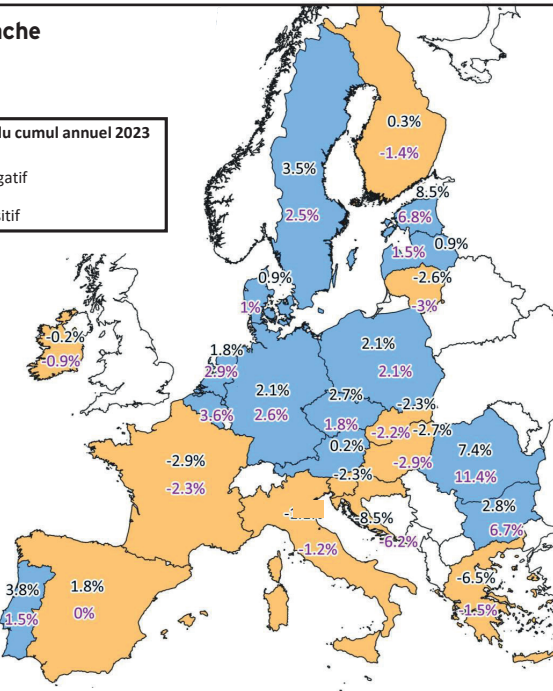
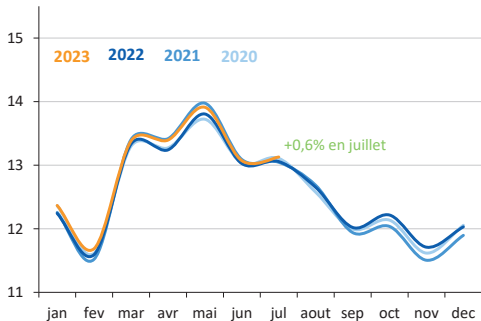


Evolution UE à 27

millions de tonnes

+0,7% sur 7 mois 2023

+0,6% en juillet



Sources : Cniel/Eurostat, ZMB, FAM (EML), PZ, DairyCo, Clal